

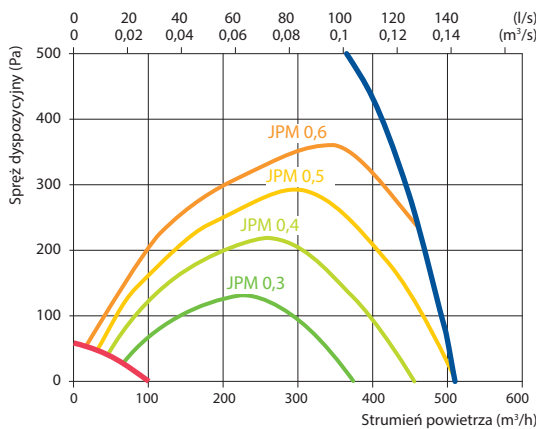
# Domekt R 450 V C6M

Maksymalny strumień powietrza (m <sup>3</sup> /h)	496
Maksymalny strumień powietrza (l/s)	138
Znamionowy przepływ powietrza (m <sup>3</sup> /s)	0,096
Znamionowa różnica ciśnienia (Pa)	50
JPM (W/(m <sup>3</sup> /h))	0,3
Sprawność temperaturowa odzysku ciepła (%)	86
Moc nagrzewnicy elektrycznej (kW) / Δt (°C)	1/8,5
Napięcie znamionowe (V)	1~230
Maksymalny prąd obciążenia HE (A)	7,5
Przewód zasilający (mm <sup>2</sup> )	3×1,5
Pobór mocy przez napęd wentylatora przy przepływie maksymalnym (W)	147
Pobór mocy przez napęd wentylatora przy przepływie znamionowym (W)	55
Poziom mocy akustycznej, L <sub>WA</sub> , dB(A)	38
Poziom ciśnienia akustycznego, L <sub>PA</sub> , dB(A) (3 m)	28
Wymiary filtrów BxHxL (mm)	517×278×46
Wymiary jednostki BxHxL (mm)	585×655×680
Wymagana przestrzeń do obsługi (mm)	700
Masa (kg)	60



## Wydajność

Wykonanie standardowe



## Akcesoria

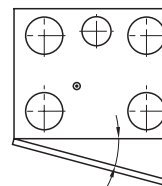
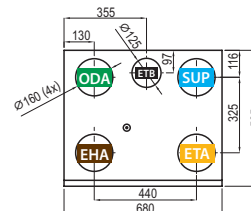
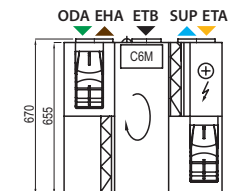
Przepustnice z siłownikami	AGUJ-M-160+TF230/CM230	
Tłumiki akustyczne	ODA/EHA	AGS-160-50-600-M
	SUP/ETA	AGS-160-50-900-M
Nagrzewnica wodna	DH-160	
PPU	PPU-HW-3R-15-0,4-W2	
Zawór 2-drogowy/nagrzewnica w.	VVP47.10-0,4+SSF161.05HF	
Chłodnica wodna	DCW-0,5-3	
Zawór 2-drogowy/chłodnica w.	VVP47.10-1,6+SSF161.05HF	
Czerpnia/wyrzutnia	LD-160	
Nagrzewnico-chłodnica wodna	DHCW-160	
Chłodnica freonowa	DCF-0,5-3	
Agregat chłodzący	MOU-12HFN8a+KA8140	

## Sprawność temperaturowa

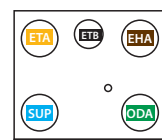
	Zima					Lato		
Temperatura zewnętrzna (°C)	-23	-15	-10	-5	0	25	30	35
Temp. za odzyskiem ciepła (°C)	15,7	16,8	17,5	18,2	18,9	22,4	23,1	23,8

Dla temperatury wewnętrznej +22 °C, 20 % RH

### Wersja prawa (R1)



### Wersja lewa (L1)



- ▶ ODA – czerpnia powietrza
- ▶ SUP – powietrze nawiewane
- ▶ ETA – powietrze wywiewane
- ▶ EHA – wyrzutnia powietrza
- ▶ ETB – dodatkowy króciec wyciągowy (obejście: wyciąg bez odzysku ciepła)