























komfovent®

Dopuszczalne miejsce montażu



Model rekuperatora	Wersja automatyki sterującej	Grubość izolacji	Materiał izolacji	Zalecane warunki w miejscu montażu	Dopuszczalne warunki w miejscu montażu
Rekuperatory z wymiennikiem obrotowym					
 Domekt-R150-F	C8	45 mm	Wełna mineralna	0°C do +40°C, o wilgotności względnej od 20% do 80% (bez kondensacji)	Pomieszczenia wewnątrz budynku, z możliwością okresowego spadku temperatury poniżej 0°C np. poddasze nieogrzewane, nieocieplone
 Domekt-R200-V	C8	15 mm	Wełna mineralna		-
 Domekt-R250-F	C6	50 mm	Wełna mineralna		Pomieszczenia wewnątrz budynku, z możliwością okresowego spadku temperatury poniżej 0°C np. poddasze nieogrzewane, nieocieplone
 Domekt-R350-V	C8	30 mm	Wełna mineralna		-
 Domekt-R300-F	C8	45 mm	Wełna mineralna		Pomieszczenia wewnątrz budynku, z możliwością okresowego spadku temperatury poniżej 0°C np. poddasze nieogrzewane, nieocieplone
 Domekt-R400-V	C6M	30 mm	Wełna mineralna		-
 Domekt-R400-H	C6M	45 mm	Wełna mineralna		Pomieszczenia wewnątrz budynku, z możliwością okresowego spadku temperatury poniżej 0°C np. poddasze nieogrzewane, nieocieplone
 Domekt-R400-F	C6M	45 mm	Wełna mineralna		
 Domekt-R450-V	C6M	45 mm	Wełna mineralna		
 Domekt-R600-V	C6M	45 mm	Wełna mineralna		
 Domekt-R600-H	C6M	45 mm	Wełna mineralna		
 Domekt-R700-V	C6	50 mm	Wełna mineralna		
 Domekt-R700-H	C6M	45 mm	Wełna mineralna		
 Domekt-R700-F	C6M	45 mm	Wełna mineralna		
 Domekt-R900-V	C6M	45 mm	Wełna mineralna		
Rekuperatory z wymiennikiem przeciwprądowym					
 Domekt-CF150-F	C6M	30 mm	Spieniony polipropylen (EPP)	0°C do +40°C, o wilgotności względnej od 20% do 80% (bez kondensacji)	-
 Domekt-CF250-F	C6	30 mm	Wełna mineralna		-
 Domekt-CF400-V	C6	30 mm	Wełna mineralna		-
 Domekt-CF500-F	C6M	45 mm	Wełna mineralna		Pomieszczenia wewnątrz budynku, z możliwością okresowego spadku temperatury poniżej 0°C np. poddasze nieogrzewane, nieocieplone
 Domekt-CF700-V	C6	45 mm	Wełna mineralna		
 Domekt-CF700-H	C6M	45 mm	Wełna mineralna		
 Domekt-CF700-F	C6	30 mm	Wełna mineralna		-